

Figura 1: Porcentaje de participantes en función del ámbito de su protocolo. Estratificado por nivel asistencial.

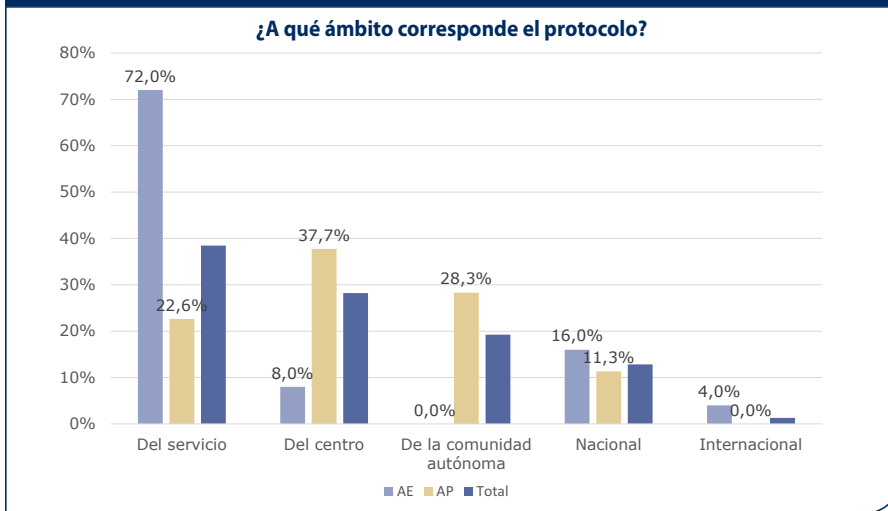


Figura 2: Porcentaje de participantes en función de cuáles consideraba que eran los beneficios del uso de los EPG con electrolitos.

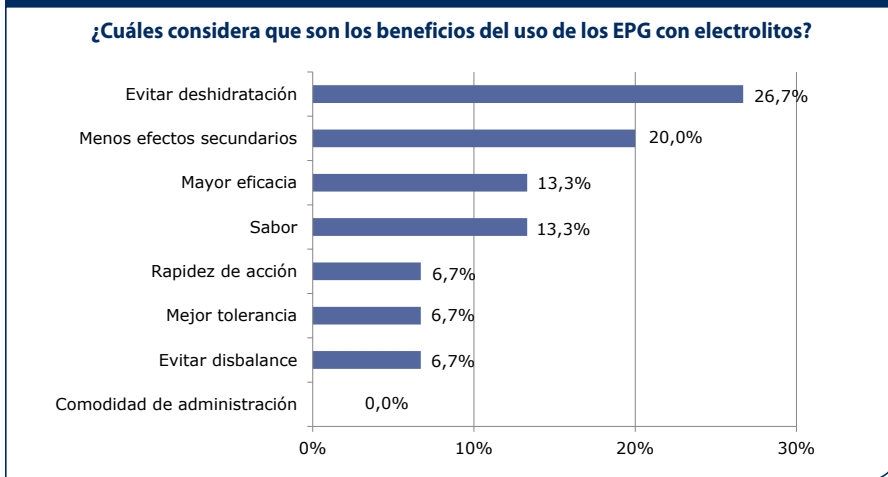


Figura 3: Media obtenida según la puntuación asignada por los encuestados a los laxantes en función de la preferencia de uso en paciente diabético. Siendo 1 el de primera elección. Estratificado por nivel asistencial.

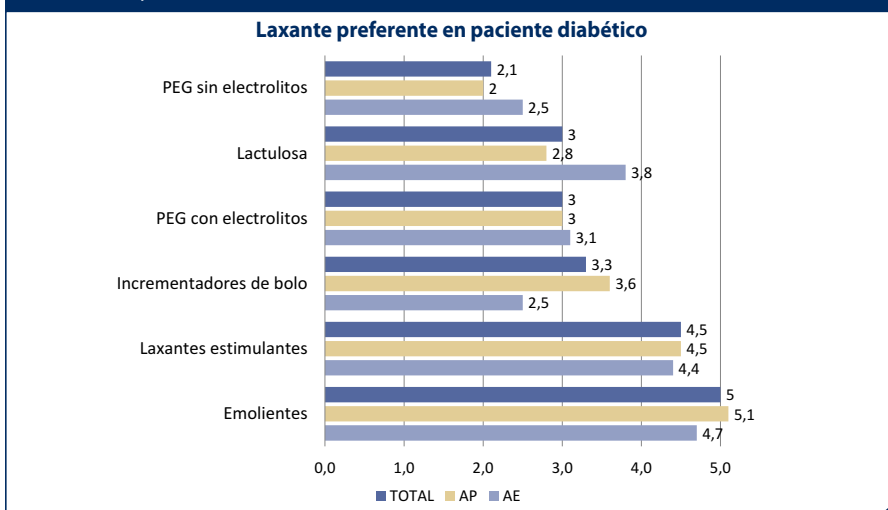


Figura 4: Porcentaje de participantes en función de la proporción de sus pacientes con EC que estaban siendo tratados con lactulosa/lactitol (A) o PEG (B).

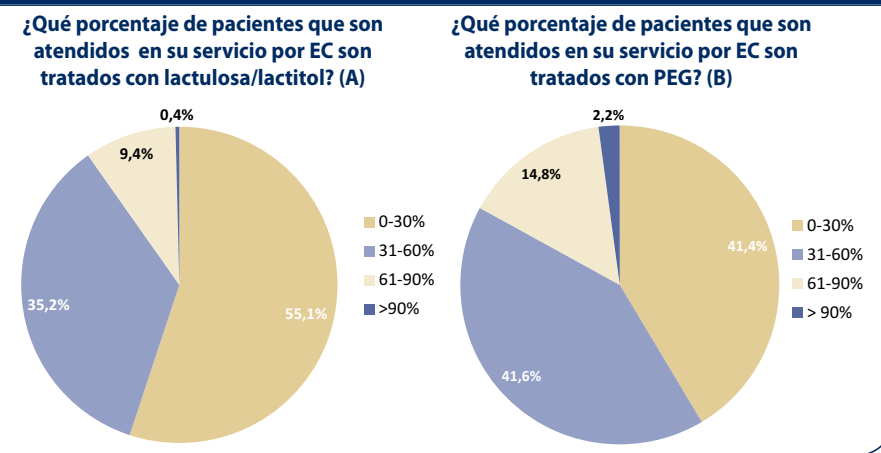


Figura 5: Media de la puntuación asignada por los participantes en función de la satisfacción con los laxantes (siendo 6 la máxima satisfacción). Estratificado por nivel asistencial.

