

Gráfica1. Distribución de medicamentos biosimilares comercializados en función del principio activo.

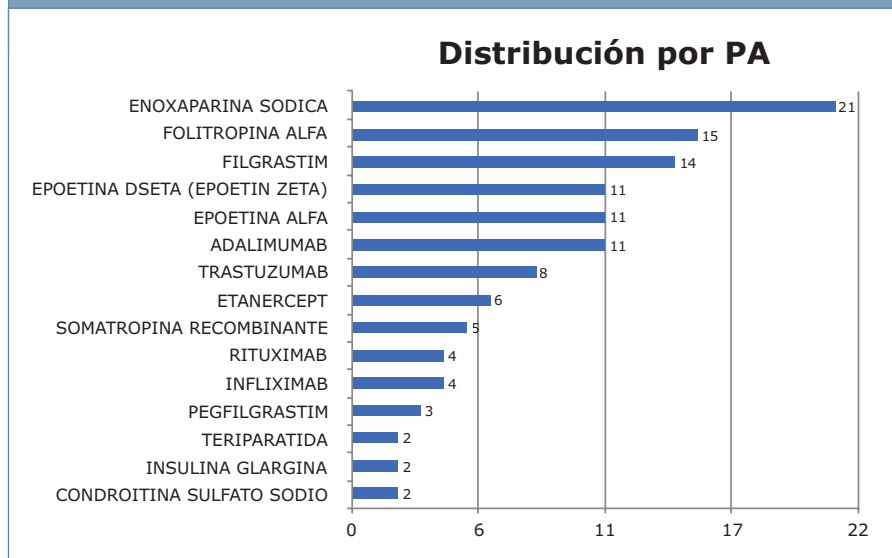
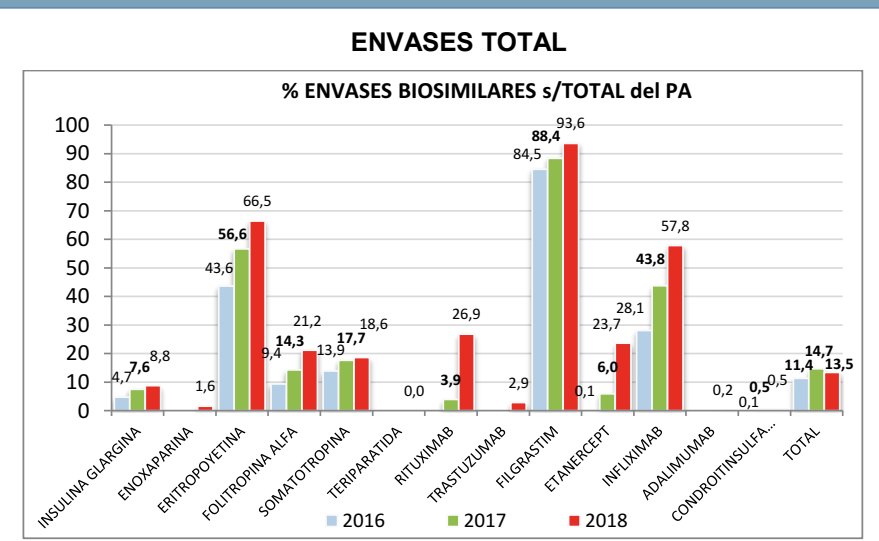


Tabla 1. Nº de envases y % consumo de envases biosimilares sobre el total de cada p. activo (Biosimilar y biológico).

AÑO 2018	HOSPITAL		RECETA		TOTAL (HOSPITAL y RECETA)	
	Nº ENVASES BIOSIMILARES	% Nº ENVASES BIOSIMILARES s/TOTAL del PA	Nº ENVASES BIOSIMILARES	% Nº ENVASES BIOSIMILARES s/TOTAL del PA	Nº ENVASES BIOSIMILARES	% Nº ENVASES BIOSIMILARES s/TOTAL del PA
A10AE04 - INSULINA GLARGINA	15.367	23,6	326.156	8,6	341.523	8,8
B01AB05 - ENOXAPARINA	15.969	3,5	23.453	1,2	39.422	1,6
B03XA01 – ERITROPOYETINA	432.962	66,5			432.962	66,5
G03GA05 - FOLITROPINA ALFA	3.106	28,2	6.362	18,9	9.468	21,2
H01AC01 – SOMATOTROPINA	57.929	18,6			57.929	18,6
H05AA02 - TERIPARATIDA	0	0	0	0	0	0
L01XC02 - RITUXIMAB	32.893	26,9			32.893	26,9
L01XC03 - TRASTUZUMAB	4.531	2,9			4.531	2,9
L03AA02 - FILGRASTIM	363.396	93,7			363.396	93,7
L04AB01 - ETANERCEPT	50.813	23,7			50.813	23,7
L04AB02 - INFLIXIMAB	267.808	57,8			267.808	57,8
L04AB04- ADALIMUMAB	625	0,2			625	0,2
M01AX25 - CONDROITINSULFATO	22	5,7	13.769	0,5	13.791	0,5
TOTAL	1.245.421	38,4	369.740	4,2	1.615.161	13,5

Fuente de información: Sistema de información de consumo hospitalario y Sistema de información Alcántara: ficheros de recetas médicas. Dirección General de Cartera Básica de Servicios del SNS y Farmacia. Ministerio de Sanidad, Consumo y Bienestar Social.

Gráfica2. % de consumo de envases biosimilares sobre el total de cada p. activo (Biosimilar y biológico). 2016 a 2018.



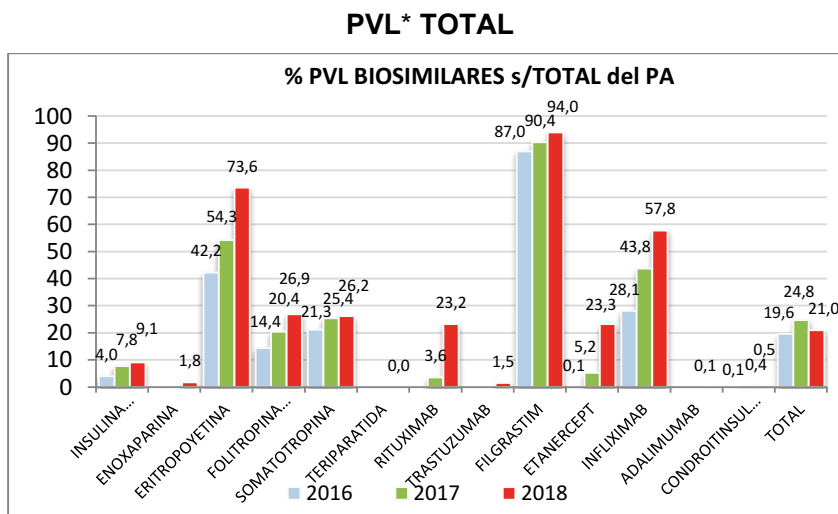
Fuente de información: Sistema de información de consumo hospitalario y Sistema de información Alcántara: ficheros de recetas médicas. Dirección General de Cartera Básica de Servicios del SNS y Farmacia. Ministerio de Sanidad, Consumo y Bienestar Social.

Tabla 2. % de consumo en PVL biosimilares sobre el total de cada p. activo (Biosimilar y biológico).

AÑO 2018	HOSPITAL		RECETA		TOTAL (HOSPITAL y RECETA)	
	PVL* (€) BIOSIMILARES	% PVL* BIOSIMILARES s/TOTAL del PA	PVL* (€) BIOSIMILARES	% PVL* BIOSIMILARES s/TOTAL del PA	PVL* (€) BIOSIMILARES	% PVL* BIOSIMILARES s/TOTAL del PA
A10AE04 - INSULINA GLARGINA	567.964	25,9	12.054.726	8,9	12.622.690	9,1
B01AB05 - ENOXAPARINA	1.306.845	4,5	948.830	1	2.255.674	1,8
B03XA01 - ERITROPOYETINA	72.072.602	73,6			72.072.602	73,6
G03GA05 - FOLITROPINA ALFA	946.331	34,7	1.861.675	24,1	2.808.006	26,9
H01AC01 - SOMATOTROPINA	17.537.363	26,2			17.537.363	26,2
H05AA02 - TERIPARATIDA	0	0	0	0	0	0
L01XC02 - RITUXIMAB	27.930.878	23,2			27.930.878	23,2
L01XC03 - TRASTUZUMAB	1.897.444	1,5			1.897.444	1,5
L03AA02 - FILGRASTIM	30.817.916	94			30.817.916	94
L04AB01 - ETANERCEPT	31.455.557	23,3			31.455.557	23,3
L04AB02 - INFLIXIMAB	107.715.056	57,8			107.715.056	57,8
L04AB04- ADALIMUMAB	360.972	0,1			360.972	0,1
M01AX25 - CONDROITINSULFATO	218	5,7	136.726	0,5	136.945	0,5
TOTAL	292.609.146	25,7	15.001.957	4,6	307.611.103	21

Fuente de información: Sistema de información de consumo hospitalario y Sistema de información Alcántara: ficheros de recetas médicas. Dirección General de Cartera Básica de Servicios del SNS y Farmacia. Ministerio de Sanidad, Consumo y Bienestar Social.

Gráfica3. (*) PVL - Descuentos RDL 8/2010 % de consumo de envases biosimilares sobre el total de cada p. activo (Biosimilar y biológico).



(*) PVL-Descuentos RDL 8/2010

Fuente de información: Sistema de información de consumo hospitalario y Sistema de información Alcántara: ficheros de recetas médicas. Dirección General de Cartera Básica de Servicios del SNS y Farmacia. Ministerio de Sanidad, Consumo y Bienestar Social.