

Figura 1: Porcentaje de participantes que no seguían los protocolos de derivación en función del motivo que aducían para ello (N = 20).

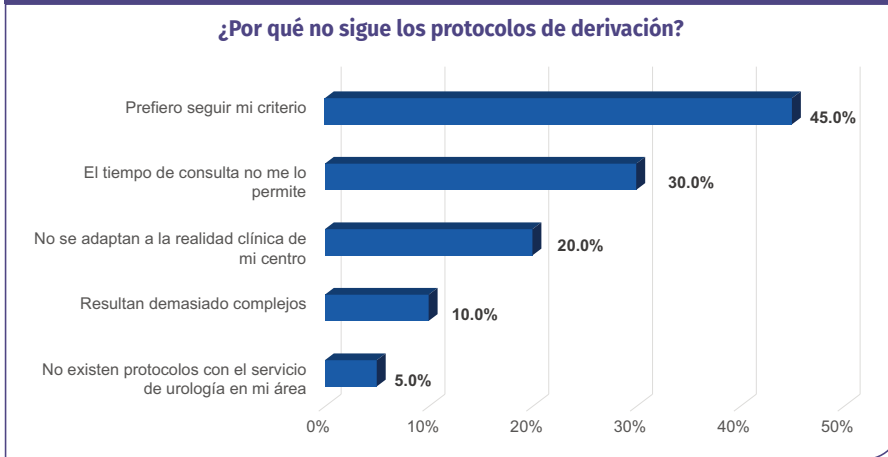


Figura 2: Porcentaje de participantes en función de la importancia que daban a los distintos criterios de selección del tratamiento para la HBP. Puntuando en una escala de 1 a 6, siendo 6 la máxima importancia (N = 797).

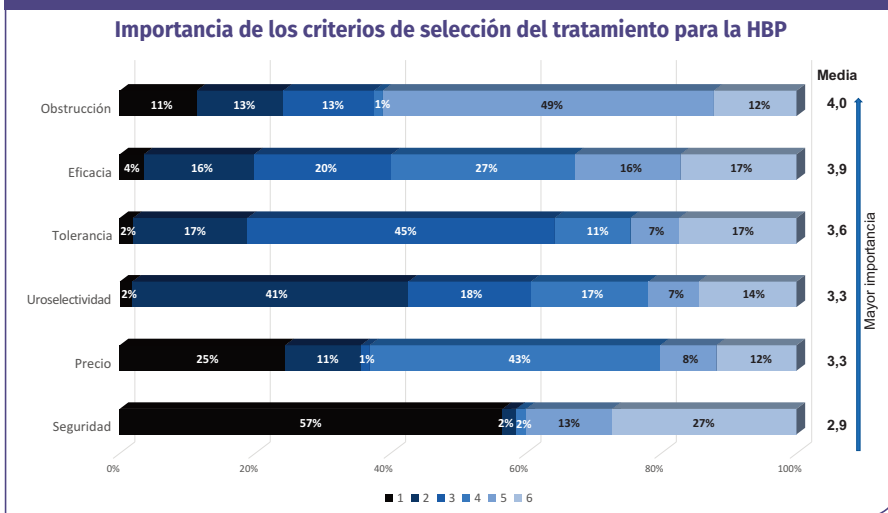


Figura 3: Porcentaje de participantes en función de cual era en su opinión la primera opción de tratamiento en un paciente con HBP sintomático (N = 797).

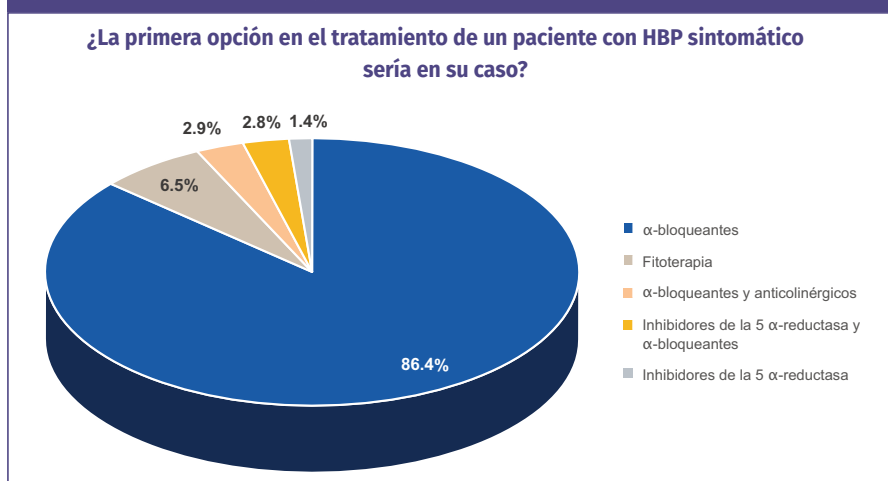


Figura 4: Porcentaje de participantes en función de las recomendaciones que seguían cuando prescribían α -bloqueantes (N = 588).

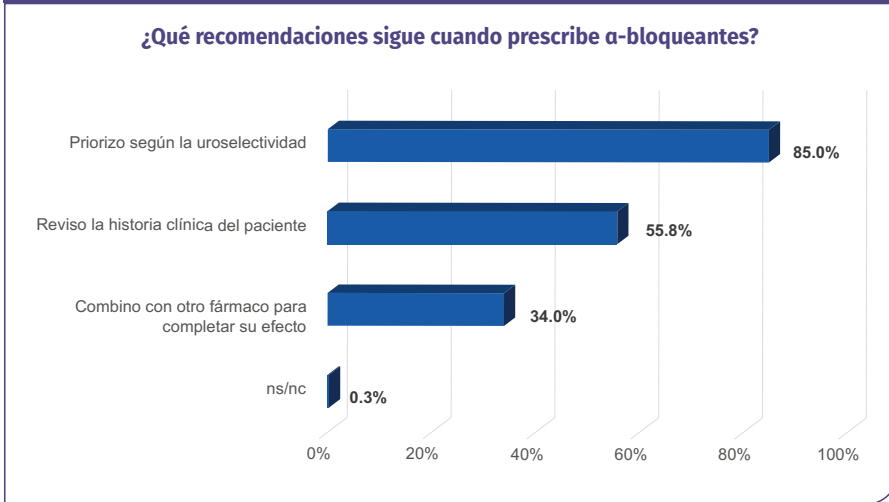


Figura 5: Porcentaje de participantes en función del α -bloqueante, entre los mencionados, que controlaba en mayor medida la nicturia (N = 797).

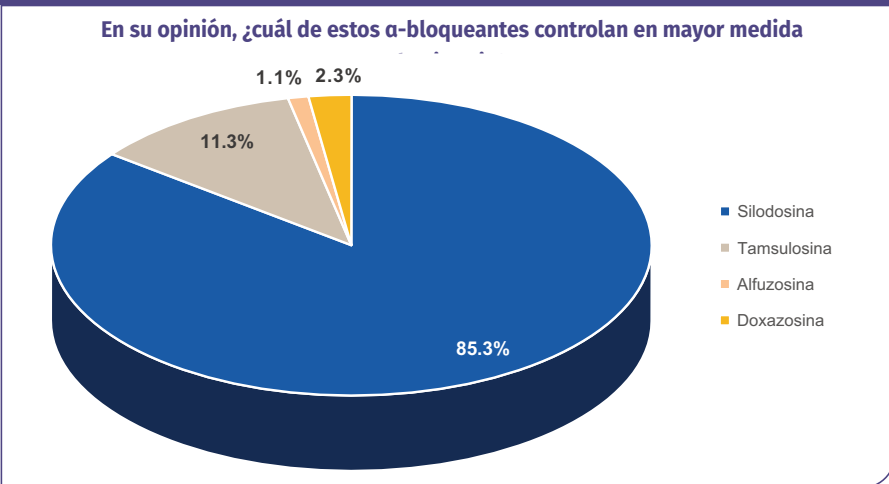


Figura 6: Porcentaje de participantes en función del perfil de paciente que decidía tratar con α -bloqueantes (N = 797).

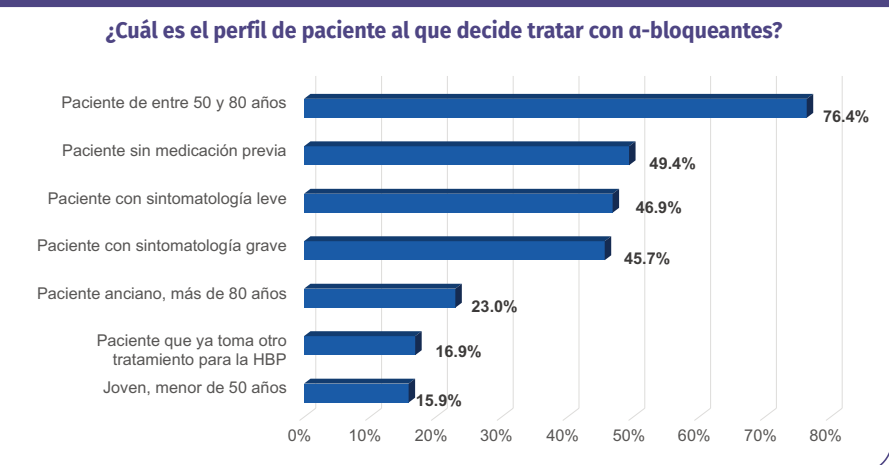


Figura 7: Porcentaje de participantes en función de las barreras que percibía para lograr un correcto manejo de la HBP (N = 797).

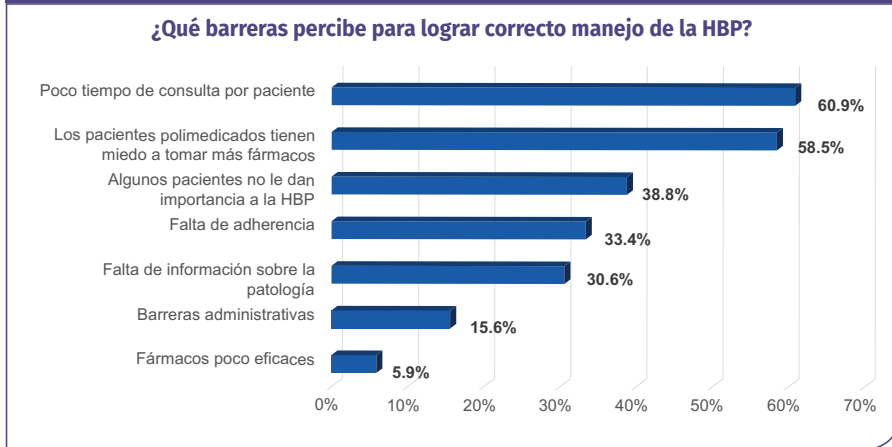


Figura 8: Porcentaje de participantes en función de la influencia que otorgaban a distintos factores en la adherencia terapéutica. Puntuando en una escala de 0 a 10, siendo 10 la máxima influencia (N = 797).

